



Municipalidad de San Borja
Gerencia de Tecnologías de la Información

Manual de Inscripción "San Borja en Bici"

Versión: 1.0.0

Índice

| | | |
|------|--|----|
| I. | Objetivo | 3 |
| II. | Inscripción San Borja en Bici | 3 |
| III. | Descripción General | 3 |
| IV. | Ingreso a la Inscripción | 3 |
| V. | Menu Principal y Descripción | 5 |
| VI. | Glosario | 10 |

I. OBJETIVO.

[Regresar índice](#)

El presente documento tiene como objetivo ser una guía de ayuda para la correcta inscripción al programa **San Borja en Bici** a través de la web de la Municipalidad de San Borja.

Está dirigido a todos los vecinos de San Borja mayores a 15 años de edad. Si eres menor de edad, también puedes acceder a **San Borja en Bici** con una autorización firmada por tus papás o tutores.

II. INSCRIPCIÓN SAN BORJA EN BICI.

[Regresar índice](#)

La Municipalidad de San Borja ofrece un nuevo programa innovador el cual se llama San Borja en bici, a través de la web de la Municipalidad podemos acceder a este servicio mediante una inscripción.

III.- DESCRIPCIÓN.

[Regresar índice](#)

Para éste Instructivo de ayuda para la correcta inscripción al programa **San Borja en Bici** de la Municipalidad de San Borja, describiremos: el ingreso, el menú principal, y un glosario de términos.

IV.- INGRESO A LA INSCRIPCIÓN.

[Regresar índice](#)

Se recomienda para ingresar a la web de la municipalidad de San Borja el uso de navegadores. En el mercado existen muchos, los más populares son los siguientes: **Internet Explorer, Firefox, Chrome y Safari.**

Google Chrome y Firefox son los más recomendados, debido a las siguientes razones:

- Seguridad.
- Rapidez

Mediante el Navegador **Mozilla Firefox** (ver [Glosario](#)), a través del siguiente link: <http://www.munisanborja.gob.pe> como se muestra. Fig. 1

- Dar click en la figura que dice **San Borja en Bici**. Fig. 1
- Dar click en **Inscríbete**. Fig. 2
- Dar click en **Formulario de Inscripción**. Fig. 2.1

Fig. 1

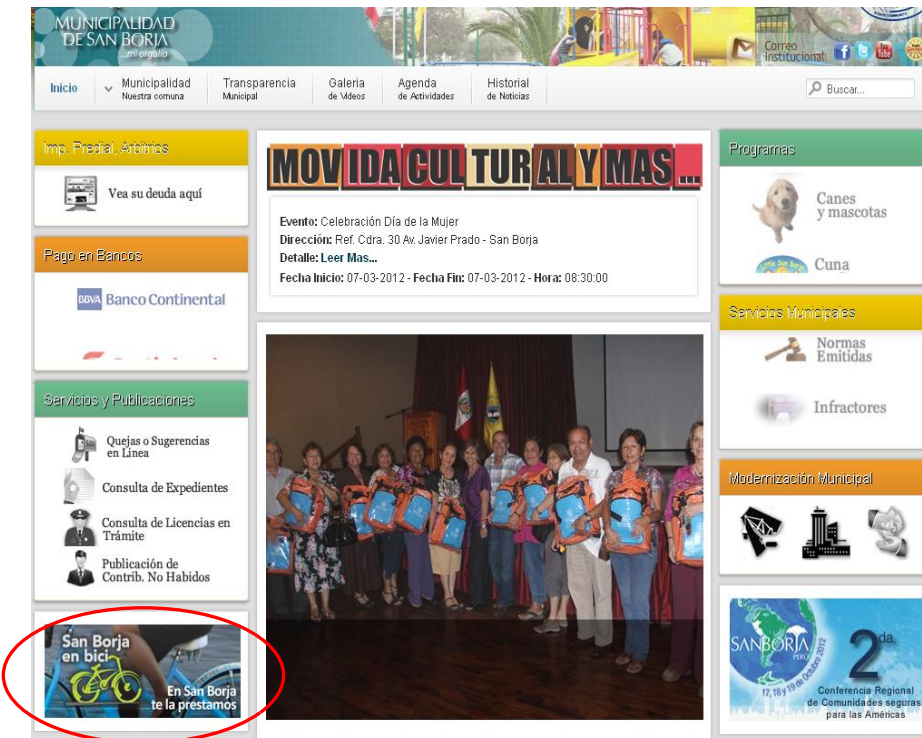


Fig. 2

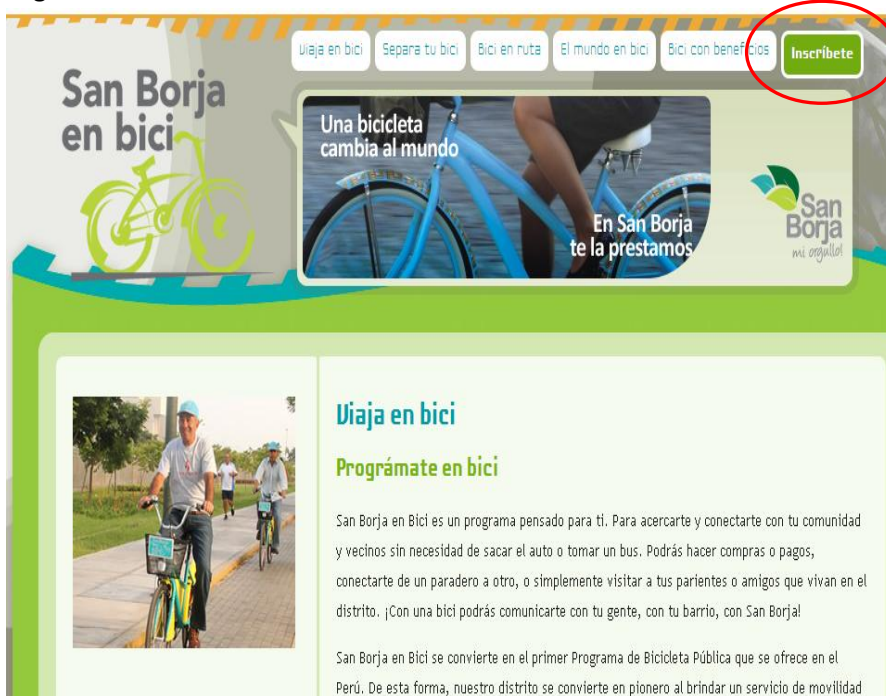
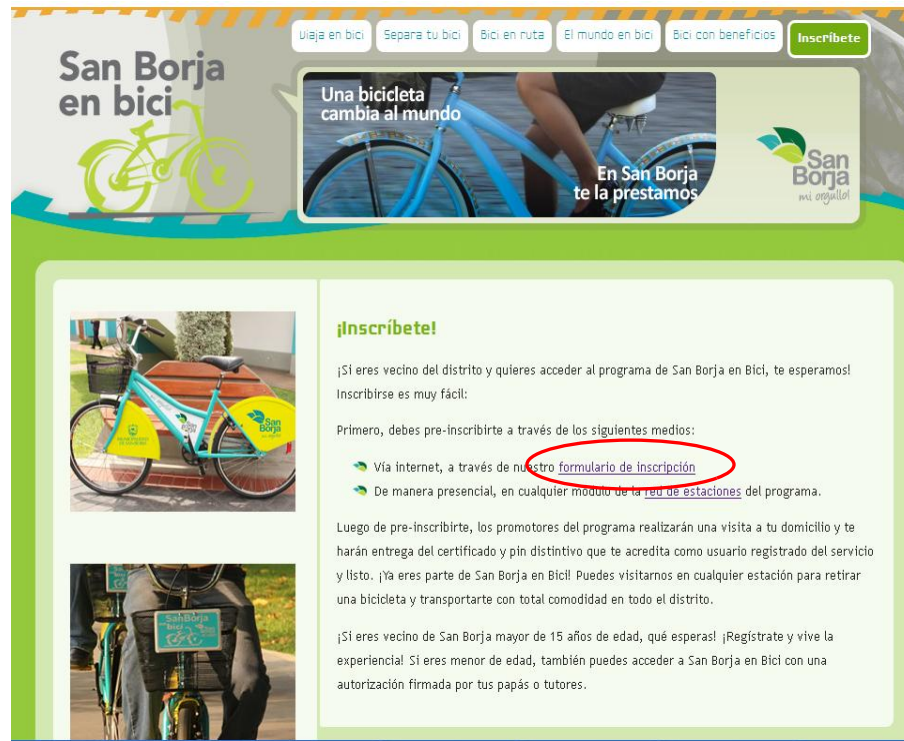


Fig. 2.1



V.- MENU PRINCIPAL Y DESCRIPCIÓN.

[Regresar índice](#)

San Borja en Bici contiene las siguientes opciones (parte superior): Viaja en Bici, Separa tu Bici, Bici en Ruta, El Mundo en Bici, Bici con Beneficios, Inscríbete. Fig. 3

- Después de haber dado click a **Formulario de Inscripción**. Fig. 3
- En **Formulario de Inscripción**, en **Pre - Inscripción**: Fig. 4
 - En el campo **País**, seleccionar el país correspondiente. Fig. 4
 - En el campo **Tipo Documento** seleccionar Carnet de Extranjería o DNI. Fig. 4
 - En el campo **Número Documento** ingresar el número del documento correspondiente. Fig. 4
 - En los campos **Apellido Paterno, Apellido Materno, y Nombres** ingresar los Apellidos correspondientes. Fig. 4
 - En el campo **Fecha de Nacimiento**, ingresar la fecha correspondiente. Fig. 4
 - En el campo **Sexo** seleccionar Femenino o Masculino. Fig. 4
 - En los campos **Fijo (Teléfono), Teléfono Celular** ingresar los teléfonos correspondientes. Fig. 4

- En el campo **Correo Electrónico**, ingresar el correo correspondiente. Fig. 4
- En el campo **Foto Personal**, dar click en **Examinar** y proceder a subir la foto correspondiente. Fig. 4
- En el campo **Cuenta con algún Vehículo**, seleccionar Si o No según corresponda. Fig. 4
- En **Dirección de Residencia Actual** :
 - En el campo **Nombre de Vía** ingresar el nombre de la vía con sólo tres letras y luego dar click en **enter** se visualiza un menú de ayuda. Fig. 5
 - En los campos **Número, Manzana, Lote, Dpto, Piso, Interior**, ingresar los datos correspondientes. Fig. 4
 - En el campo **Urbanización** seleccionar la Urbanización correspondiente. Fig. 4
 - En el campo **Referencia** ingresar la referencia Correspondiente. Fig. 4
- En **Información Personal** :
 - En el campo **Ocupación** seleccionar Estudiante, Trabajador Independiente o Trabajador Dependiente. Fig. 5
 - En el campo **Nombre** de la Empresa ingresar el nombre correspondiente. Fig. 5
 - En el campo **Dirección** ingresar la dirección correspondiente. Fig. 5
 - En el campo **Teléfono** ingresar el Teléfono correspondiente. Fig. 5
- Después de haber ingresado los datos, dar click en **Registrar**. Fig. 6
- Dar click en **Cerrar**. Fig. 7

Fig. 3



Fig. 4

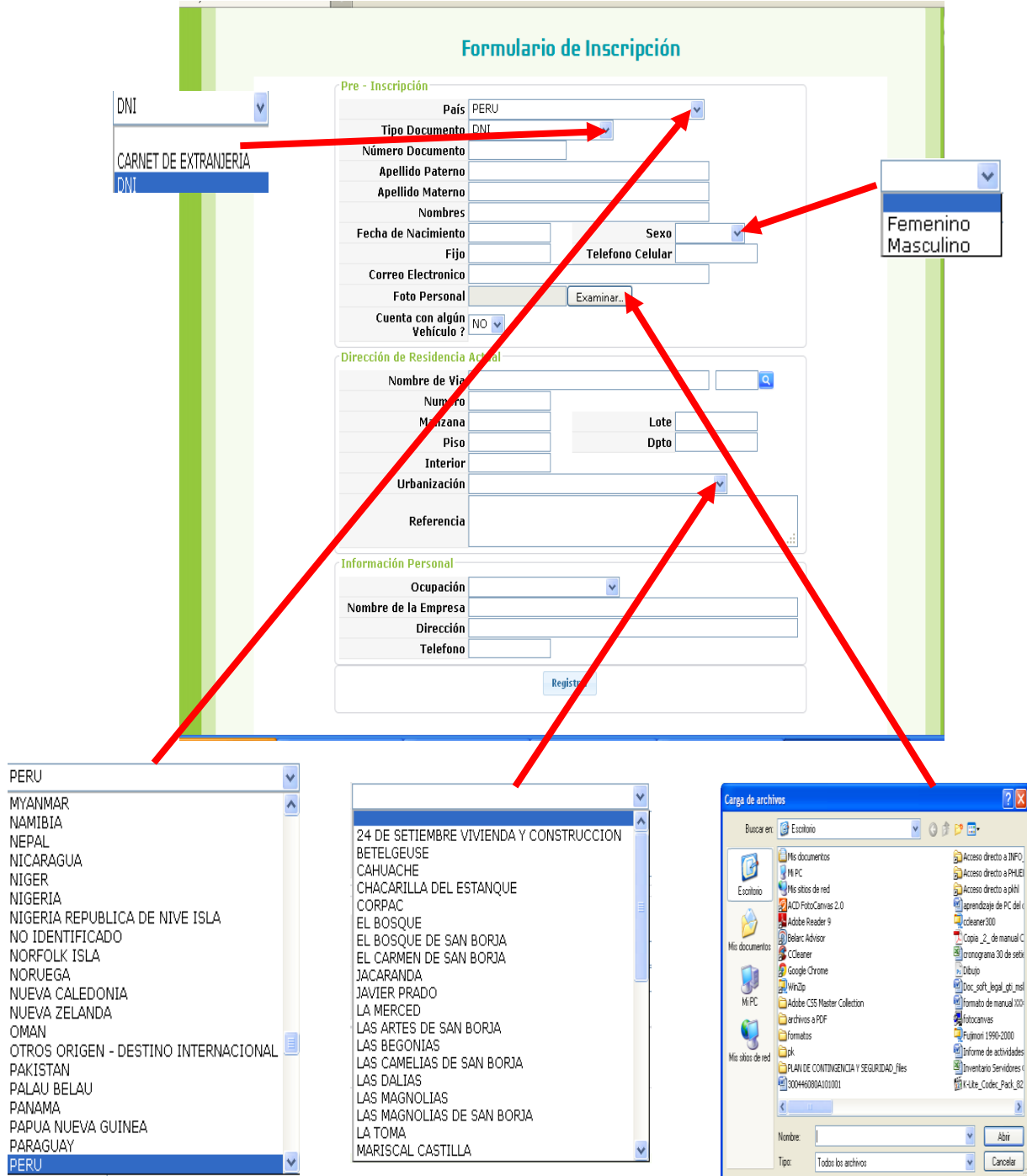


Fig. 5

Formulario de Inscripción

Pre - Inscripción

| | |
|-----------------------------|----------------------------------|
| País | <input type="text"/> |
| Tipo Documento | <input type="text"/> |
| Número Documento | <input type="text"/> |
| Apellido Paterno | <input type="text"/> |
| Apellido Materno | <input type="text"/> |
| Nombres | <input type="text"/> |
| Fecha de Nacimiento | <input type="text"/> |
| Sexo | <input type="text"/> |
| Fijo | <input type="text"/> |
| Telefono Celular | <input type="text"/> |
| Correo Electronico | <input type="text"/> |
| Foto Personal | <input type="text"/> Examinar... |
| Cuenta con algún Vehículo ? | <input type="text"/> NO |

Dirección de Residencia Actual

| | |
|---------------|---|
| Nombre de Via | AVI |
| Numero | 1 Calle ALEJANDRO OCTAVIO DEUSTUA (ex CALLE ALEJANDRO OCTAVIO DEUSTUA) |
| Manzana | 23 Av. AVIACION (ex AV. AVIACION) |
| Piso | 24 Av. AVIACION (ex AV. AVIACION) |
| Interior | 25 Av. AVIACION (ex AV. AVIACION) |
| Urbanización | 26 Av. AVIACION (ex AV. AVIACION) |
| Referencia | 27 Av. AVIACION (ex AV. AVIACION) 28 Av. AVIACION (ex AV. AVIACION) 29 Av. AVIACION (ex AV. AVIACION) |

Información Personal

| | |
|----------------------|----------------------|
| Ocupación | <input type="text"/> |
| Nombre de la Empresa | <input type="text"/> |
| Dirección | <input type="text"/> |
| Telefono | <input type="text"/> |

| |
|--------------------------|
| <input type="text"/> |
| Estudiante |
| Trabajador Dependiente |
| Trabajador Independiente |

Fig. 6

Formulario de Inscripción

Pre - Inscripción

| | | |
|------------------------------------|--|-----------------------------------|
| País | PERU | |
| Tipo Documento | DNI | |
| Número Documento | 09956324 | |
| Apellido Paterno | TEJADA | |
| Apellido Materno | NUÑEZ | |
| Nombres | ALBERTO DANIEL | |
| Fecha de Nacimiento | 05/07/1974 | Sexo Femenino |
| Fijo | 6514248 | Telefono Celular 999485621 |
| Correo Electronico | alberto_t@hotmail.com | |
| Foto Personal | <input type="button" value="Examinar..."/> | |
| Cuenta con algún Vehículo ? | SI | |

Dirección de Residencia Actual

| | | |
|----------------------|--------------------------------|-------------|
| Nombre de Vía | Av. AVIACION (ex AV. AVIACION) | 23 |
| Numero | 1234 | |
| Manzana | | Lote |
| Piso | | Dpto |
| Interior | | |
| Urbanización | SAN BORJA | |
| Referencia | CRUCE CON AV. SAN BORJA SUR. | |

Información Personal

| | |
|-----------------------------|------------------------|
| Ocupación | Trabajador Dependiente |
| Nombre de la Empresa | MOVISTAR |
| Dirección | AV. JAVIER PRADO 3412 |
| Telefono | 4355678 |

Fig. 7



VI.- GLOSARIO.

[Regresar índice](#)

[Regresar a ingreso a la Inscripción](#)



Icono del navegador **Mozilla Firefox.**

- **Menú.-** Colección de opciones que aparece en la pantalla de un ordenador.
- **Campo.-** Los datos que tienen varias piezas se pueden dividir en campos. Por ejemplo, una computadora puede representar la fecha de hoy como tres campos distintos: el día, el mes y el año.

